



ATA DA REUNIÃO Nº 65/2025

Realizada em 26 de setembro de 2025, das 14h30 min às 15h20 min, na Sala de Reuniões da Prefeitura Municipal de Guamiranga- Paraná.

Presidida por John Carlos Emanuel Lesquevicz- Presidente do Fundo Municipal de Previdência, a presença dos membros do Conselho Administrativo, do Conselho Fiscal, Diretoria Executiva e Comitê de Investimentos.

DA ABERTURA

A reunião foi iniciada pelo presidente John Carlos Emanuel Lesquevicz- Presidente do Fundo Municipal de Previdência, às 09h30, com a presença do Diretor Administrativo – Sr. Elton Pontarolo e pelo Diretor Financeiro – Sr. Andre Luis Gonçalves dos Santos, os membros do Comitê De Investimentos, nomeados pelo Decreto 306/2023 e atualizada pelo Decreto 80/2025 de 22 de dezembro de 2023 e Decreto 231/2024 de 25 de julho de 2024, composto pelo Sr., Andre Luis Gonçalves Dos Santos, Gelisson Marques Neves (Controle Interno) e Diego Tiago Pereira, os membros do Conselho Fiscal nomeados pelo Decreto 307/2023 de 22 de dezembro de 2023 e Decreto 228/2024 de 24 de julho de 2024, composto pelo Sr. Andrion Renan Schmidt, Edson Roberto Bail, Amanda Hudema; os membros da Diretoria Executiva nomeados pelo Decreto 308/2023 de 22 de dezembro de 2023, composto pela Diretora Presidente – Sra. Marielen Zanlorenzi (contadora), Diretora Administrativo Financeiro – Sra. Elisabete Sirlei Ruaro Rech e Diretora de Previdenciário – Sra. Cristiane Taradenko (advogada). O quórum foi verificado e estava devidamente estabelecido para a deliberação dos pontos da pauta

1. DA APRESENTAÇÃO DE DADOS GERAIS DA REUNIÃO

O Sr. John Carlos Emanuel Lesquevicz- Presidente iniciou a reunião apresentando os enquadramentos e resultados obtidos com as carteiras de investimentos até o dia 26 de setembro de 2025, da rentabilidade vs meta, do enquadramento legal, da análise dos ativos e deliberações.

RELATÓRIO DA RENTABILIDADE - RPPS: GUAMIRANGA - 09/2025			
Fundo de investimento	Rendimentos R\$	% Rentab. Ano	% Meta de 2025
BB FLUXO RESP LIMITADA FIF CIC RENDA FIXA SIMPLES PREVIDENCIÁRIO	R\$ 5.435,91	9,55%	121,85%
BB IDKA 2 TITULOS PÚBLICOS RESP LIMITADA FIF RENDA FIXA PREVIDENCIÁRIO	R\$ 144.052,40	8,14%	103,77%
BB IMA-B 5 RESP LIMITADA FIF CIC RENDA FIXA PREVIDENCIÁRIO LP	R\$ 298.597,05	8,20%	104,61%
BB IRF-M 1 TITULOS PUBLICOS RESP LIMITADA FIF CIC RENDA FIXA PREVIDENCIÁRIO	R\$ 199.800,66	10,57%	134,76%
BB PERFIL RESP LIMITADA FIF CIC RENDA FIXA REFERENCIADO DI PREVIDENCIÁRIO LP	R\$ 853.759,85	10,50%	133,90%
BB TESOUREO SELIC RESP LIMITADA FIF CIC RENDA FIXA LP	R\$ 288.266,59	10,17%	129,66%
BB TITULOS PUBLICOS VÉRTICE 2028 RESP LIMITADA FIF RENDA FIXA PREVIDENCIÁRIO	R\$ 51.101,73	9,44%	120,35%
CAIXA AUTOMÁTICO POLIS RESP LIMITADA FIF CIC RENDA FIXA CURTO PRAZO	R\$ 281,32	7,72%	98,43%
CAIXA BRASIL ESPECIAL 2026 TITULOS PUBLICOS RESP LIMITADA FIF RENDA FIXA	R\$ 28.258,51	1,98%	25,30%
CAIXA BRASIL ESPECIAL 2028 TITULOS PUBLICOS RESP LIMITADA FIF RENDA FIXA	R\$ 48.546,85	3,05%	38,89%
CAIXA BRASIL IMA GERAL TITULOS PUBLICOS RESP LIMITADA FIF RENDA FIXA LP	R\$ 84.438,82	10,91%	139,16%
CAIXA BRASIL IMA-B TITULOS PUBLICOS RESP LIMITADA FIF RENDA FIXA LP	R\$ 82.790,57	9,24%	117,86%
CAIXA BRASIL IRF-M 1 TITULOS PUBLICOS RESP LIMITADA FIF RENDA FIXA	R\$ 301.337,69	10,63%	135,58%
CAIXA BRASIL MATRIZ RESP LIMITADA FIF RENDA FIXA	R\$ 653.442,10	10,50%	133,86%
CAIXA BRASIL RESP LIMITADA FIF RENDA FIXA REFERENCIADO DI LP	R\$ 940.724,73	10,51%	134,08%
CAIXA BRASIL TITULOS PUBLICOS RESP LIMITADA FIF RENDA FIXA LP	R\$ 499.951,50	10,30%	131,32%
CDB FLEX EMPRESARIAL/CDB CAIXA PROGR. PJ	R\$ 10.555,31	0,00%	0,00%
SICREDI BOLSA AMERICANA RESP LIMITADA FIF CIC MULTIMERCADO LP	R\$ 15.799,31	19,87%	253,47%
SICREDI LIQUIDEZ EMPRESARIAL DI RESP LIMITADA FIF RENDA FIXA	R\$ 86.085,43	10,35%	132,02%
SICREDI TAXA SELIC RESP LIMITADA FIF CIC RENDA FIXA LP	R\$ 328.622,10	10,24%	130,58%
SICREDINVEST AUTOMATICO	R\$ 357,88	0,00%	0,00%
CAIXA PRATICO RESP LIMITADA FIF CIC RENDA FIXA CURTO PRAZO	R\$ 0,01	8,36%	106,63%
BB INSTITUCIONAL RESP LIMITADA FIF RENDA FIXA	R\$ 99.151,21	10,53%	134,25%
SICOOB FIF RENDA FIXA REFERENCIADO DI	R\$ 3.727,95	10,35%	131,94%
RENTABILIDADE ACUMULADA:	R\$ 5.025.085,48		



2. DA RENTABILIDADE *versus* META

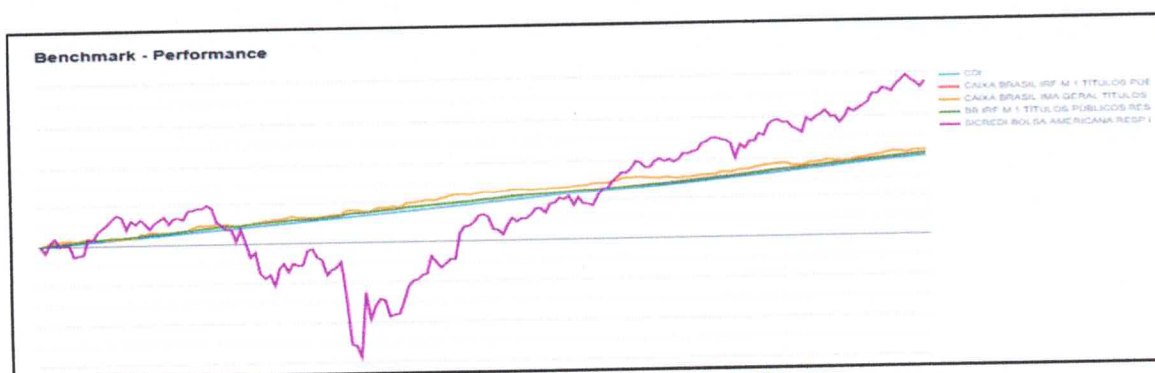
Procedeu-se à análise do Relatório de Rentabilidade dos recursos garantidores referente ao acumulado dos dois primeiros quadrimestres de 2025, confrontando-o com a Meta Atuarial estabelecida na Política de Investimentos (INPC + 5,47% a.a.). Constatou-se que a gestão alcançou uma rentabilidade acumulada no exercício de 10,17%, correspondente a um montante de R\$ 5.025.085,48, resultado que supera expressivamente a meta do período, fixada em 7,84%, e representa o atingimento de 129,75% do objetivo atuarial. Na análise individualizada dos ativos, destacaram-se como as aplicações de maior rendimento percentual no ano o fundo Sicredi Bolsa Americana, com performance de 19,87%, seguido pelo fundo de renda fixa Caixa Brasil IMA Geral Títulos Públicos, com 10,91%, evidenciando a eficiência da estratégia de alocação adotada.

3. ENQUADRAMENTO RESOLUÇÃO CMN 4.963/2021 -

Foi submetido à apreciação o Relatório de Enquadramento da carteira de investimentos do FUNPREV, competência de setembro de 2025, para verificação da conformidade com a Resolução CMN nº 4.963/2021. O demonstrativo apresentou um volume total de recursos aplicados na ordem de R\$ 55.038.086,90, distribuídos estrategicamente da seguinte forma: 41,83% (R\$ 23.021.551,59) alocados em Títulos Públicos (Art. 7º, I, 'b'); 57,71% (R\$ 31.760.073,28) em Fundos de Renda Fixa Referenciados (Art. 7º, III, 'a'); 0,29% (R\$ 160.662,72) em Renda Fixa Privada (Art. 7º, IV); e 0,17% (R\$ 95.799,31) em Investimentos no Exterior (Art. 10º, I). Após análise, o Conselho constatou que 100% dos ativos encontram-se devidamente enquadrados nos limites de diversificação e concentração exigidos pela legislação vigente, deliberando-se pela aprovação integral do relatório.

4. ANALISE ENTRE FUNDOS

Ao analisar comparativamente a rentabilidade entre os fundos de investimento, compreendendo o período de 01/01/2025 a 26/09/2025. A análise permitiu identificar os ativos que mais contribuíram para o superávit da carteira, destacando-se a performance do fundo Sicredi Bolsa Americana, com retorno acumulado de 19,00%, seguido pelo Caixa Brasil IMA Geral Títulos Públicos, com 10,89%, e pelo Caixa Brasil IRF-M 1, com 10,51%. Ao discutir as razões para tal desempenho, o concluiu-se que a alta rentabilidade observada deve, preponderantemente, ao fato de estes ativos estarem estrategicamente atrelados, em sua maioria, a índices de inflação e de proteção cambial, o que garantiu a correção monetária eficiente e ganhos reais expressivos sobre o capital investido diante da volatilidade do mercado.



Amanda H.




5. DAS DELIBERAÇÕES


Em sede de deliberações, o Conselho analisou a rentabilidade frente à meta atuarial, concluindo que os recursos alocados apresentam performance sólida, estando muito próximos de atingir integralmente o objetivo estabelecido na Política de Investimentos. Simultaneamente, ao verificar o enquadramento da carteira sob a ótica da Resolução CMN nº 4.963/2021, constatou-se a plena conformidade de todos os ativos às normas vigentes. Por fim, na análise qualitativa dos fundos de maior destaque no exercício, o colegiado observou que o cenário de alta inflacionária favoreceu a estratégia adotada, uma vez que a alocação preponderante em ativos atrelados a índices de preços — a exemplo do IMA-B e IRF-M — foi determinante para garantir o elevado rendimento e a proteção do capital investido


DO ENCERRAMENTO

Nada mais havendo a tratar, o Senhor Presidente agradeceu a participação de todos os membros dos Conselhos e declarou encerrada a reunião às 15h20min. Para constar, eu, Gelisson Marques Neves, lavrei a presente ata que, após lida e achada conforme, segue assinada por mim e pelos demais presentes. Declara-se, por fim, que este documento não contém emendas nem rasuras.

CONSELHO MUNICIPAL DE PREVIDÊNCIA:



JOHN CARLOS EMANOEL
LESQUIEVICZ - PRESIDENTE



ELTON PONTAROLO
DIRETOR
ADMINISTRATIVO


ANDRÉ LUIS GONÇALVES DOS
SANTOS

DIRETOR FINANCEIRO


COMITÊ DE INVESTIMENTOS:



GELISSON MARQUES NEVES
(Controle
Interno)
MEMBRO



ANDRÉ LUIS GONÇALVES DOS
SANTOS
MEMBRO


DIEGO TIAGO PEREIRA
MEMBRO


CONSELHO FISCAL



ANDRION RENAN
SCHMIDT MEMBRO



EDSON ROBERTO BAIL
MEMBRO


AMANDA
HUDEMA
MEMBRO

DIRETORIA EXECUTIVA


MARIELEN ZANLORENZI
(Contadora) DIRETORA
PRESIDENTE


ELISABETE SIRLEI RUARO
RECH DIRETORA
ADMINISTRATIVO
FINANCEIRO


CRISTIANE TARADENKO
(Advogada)